



Автоматизированная система

**«Мониторинг
безопасности
медицинских изделий»**

Шаг 1

Необходимо зайти на официальный сайт Росздравнадзора

www.roszdravnadzor.gov.ru

Шаг 2

Перейти в раздел «Сервисы»

← → ↻ roszdravnadzor.gov.ru

ФЕДЕРАЛЬНАЯ СЛУЖБА ПО НАДЗОРУ В СФЕРЕ ЗДРАВООХРАНЕНИЯ

О СЛУЖБЕ ▾ ДОКУМЕНТЫ **СЕРВИСЫ** ОБЩЕСТВЕННОЕ ОБСУЖДЕНИЕ ▾ ВАКАНСИИ | 68

Перейти на сайт Территориального органа > Медицинская деятельность Медицинские изделия Лекарственные средства Биомедицинские

МИССИЯ РОСЗДРАВНАДЗОРА — ПОВЫШЕНИЕ ЭФФЕКТИВНОСТИ, КАЧЕСТВА И БЕЗОПАСНОСТИ СИСТЕМЫ ЗДРАВООХРАНЕНИЯ

ПАМЯТКА ПАЦИЕНТУ. Что важно знать о правах на получение помощи
Подробнее

Счетчик обращений граждан и организаций < >

ПОСТУПИЛО 58676 НА РАССМОТРЕНИИ 6392 РЕШЕНО 52284

ВРАЧ > ПАЦИЕНТ > ЗАЯВ

НАПРАВИТЬ ОБРАЩЕНИЕ

Номера телефонов «Горячих линий» в субъектах Российской Федерации

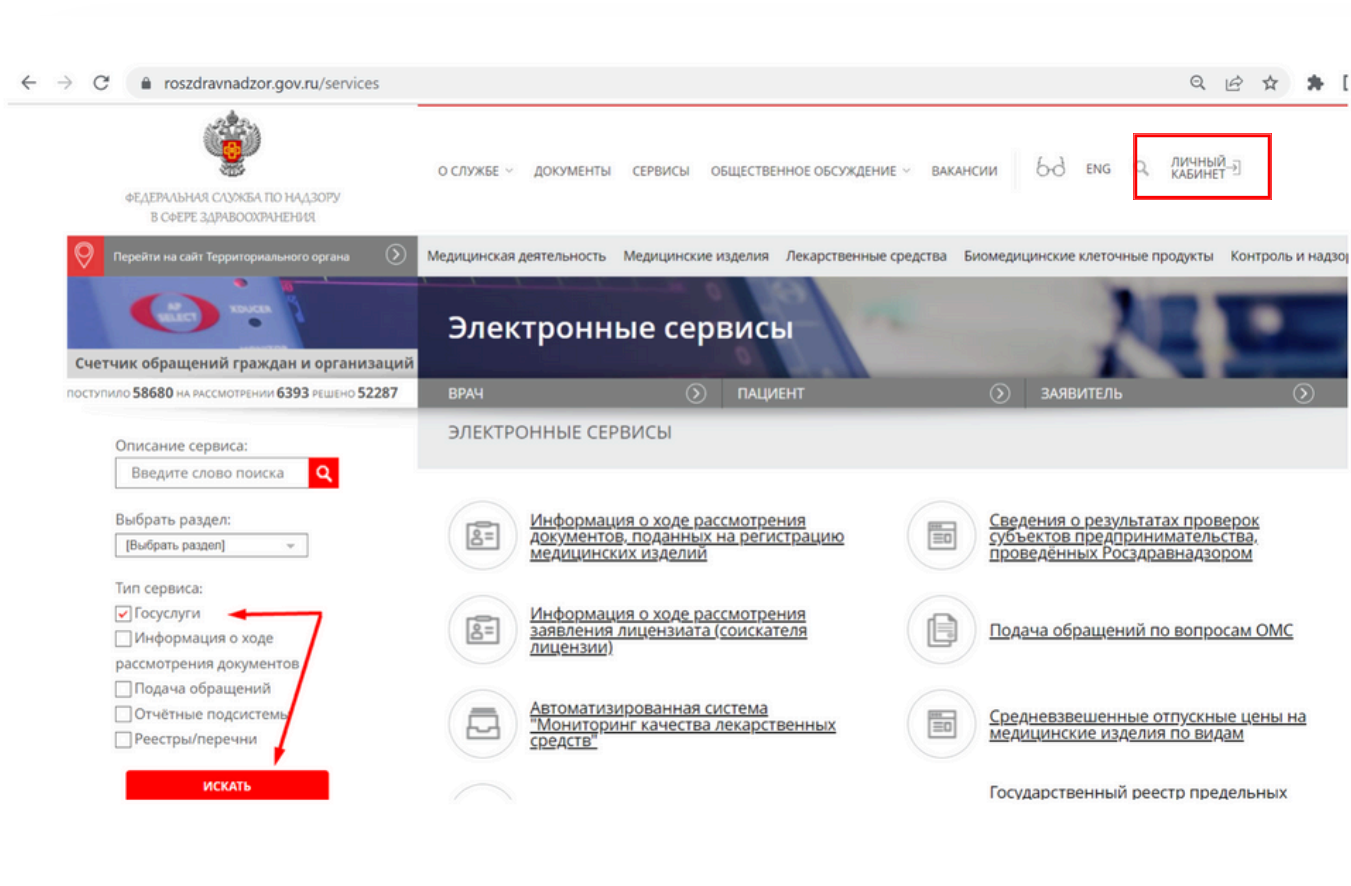
НОВОСТИ

> Федеральная служба

02.05.2023	28.04.2023	28.04.2023
Коллектив Территориального органа Росздравнадзора по Республике Ингушетия принял участие во Всероссийском	Об опросе оценки качества услуги по дистанционной продаже рецептурных лекарственных препаратов	Все Кур сво

Шаг 3

Установить галку напротив типа сервиса «Госуслуги» и нажать кнопку «Искать»

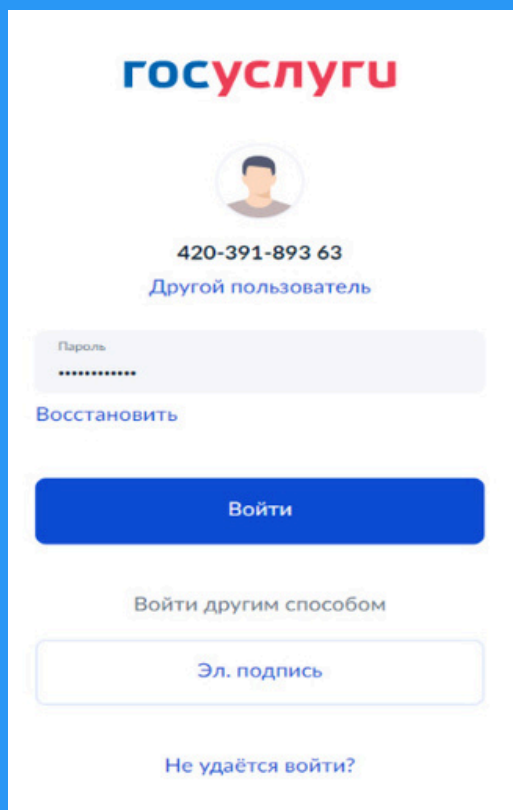


Шаг 4


В верхней части экрана нажать «Личный кабинет»

Шаг 5

Авторизоваться в Единой системе идентификации и аутентификации (ЕСИА)



ГОСУСЛУГИ



420-391-893 63
Другой пользователь

Пароль

Восстановить

Войти

Войти другим способом

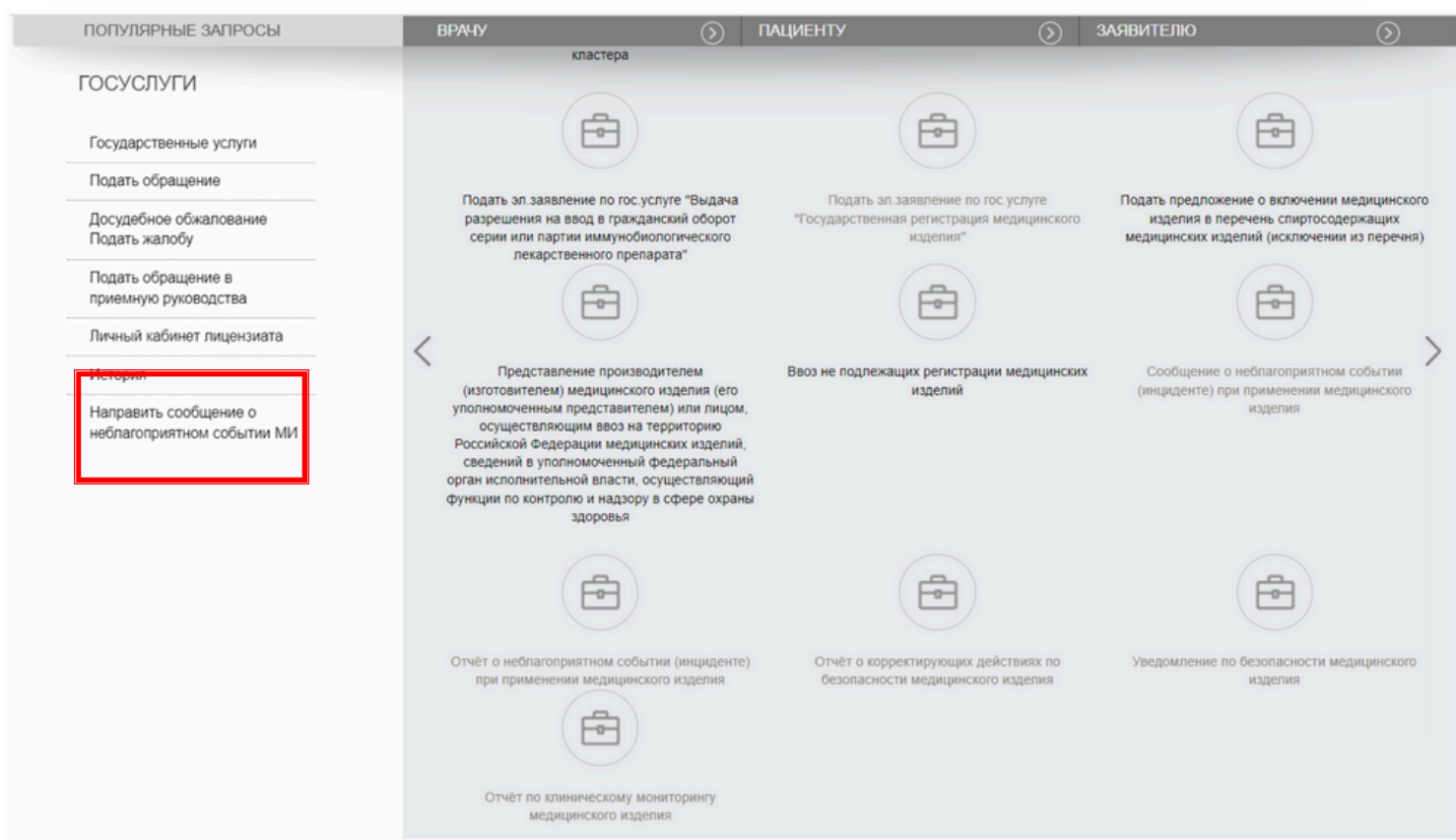
Эл. подпись

Не удаётся войти?

После авторизации на экране отобразится список государственных услуг, доступных пользователю, в зависимости от типа учётной записи, под которой он авторизован (юридическое лицо - ЮЛ, индивидуальный предприниматель - ИП или физическое лицо - ФЛ).

Шаг 6

Выбрать ссылку
«Направить сообщение
о неблагоприятном событии
медицинского изделия»



Заполнение интерактивной формы
«Сообщение о неблагоприятных событиях
медицинских изделий» состоит из
следующих шагов:

1. Информация о заявителе.
2. Административная информация.
3. Сведения о государственной регистрации МИ.
4. Информация о МИ.
5. Сведения о составах МИ.
6. Сведения о комплектациях МИ.
7. Сведения о принадлежностях МИ.
8. Сведения о поставщике МИ.
9. Сведения о медицинской организации.
10. Сведения о неблагоприятном событии (инциденте).
11. Сведения о пострадавшем.
12. Дополнительные сведения.
13. Предварительный просмотр заполненного заявления

Шаг 7

Отметить «Согласие об ознакомлении с принципами и правилами обработки персональных данных», нажать вкладку «Подать» и отправить сообщение

Согласие

Я подтверждаю, что ознакомлен с принципами и правилами обработки персональных данных, предусмотренными Федеральным законом от 27.07.2008 № 152-ФЗ, а также даю согласие на обработку своих персональных данных, на передачу такой информации в другие государственные органы исполнительной власти, в случаях, установленных нормативными документами вышестоящих органов и законодательством.

Подать



Своевременное и правильное внесение информации о неблагоприятных событиях, связанных с применением медицинских изделий, является залогом оказания качественной и безопасной медицинской помощи

